







ФИНАНСОВЫЕ РЫНКИ И ИНСТИТУТЫ

СТАТИСТИКА ПОСТУПЛЕНИЯ

Гендерная структура

2017	20		18	
2018	15		21	
2019	15		23	

Место проживания

2017	22		16	
2018	21		15	
2019	18		20	

Количество выпускников МГУ и других вузов



2017	21	4	3	2	0	8
2018	22	2	1	4	0	7
2019	22	1	2	5	3	5

ФИНАНСОВЫЕ РЫНКИ И ИНСТИТУТЫ

РЕЗУЛЬТАТЫ ВСТУПИТЕЛЬНЫХ ЭКЗАМЕНОВ

	2017	2018	2019
Специальность			
min	40	40	40
max	93	93	91
Английский			
min	57	Зачет/ незачет	Зачет/ незачет
max	100	Зачет/ незачет	Зачет/ незачет
Сертификаты, засчитанные в качестве экзамена	не предусмотрено	2	8



ФИНАНСОВЫЕ РЫНКИ И ИНСТИТУТЫ

ГЕОГРАФИЯ ПОСТУПЛЕНИЯ 2017-2019



ФИНАНСОВЫЕ РЫНКИ И ИНСТИТУТЫ

ТРУДОУСТРОЙСТВО ВЫПУСКНИКОВ ПРОГРАММЫ 2019

Трек "Финансовый риск-менеджмент"	Трек "Управление рисками и страхование"	Трек "Количественные финансы"
		

Выпускник магистерской программы "Финансовые рынки и институты" независимо от трека является финансовым специалистом широкого профиля и может работать в банках, брокерских, финансовых, инвестиционных, страховых и консалтинговых компаниях, на бирже и в других организациях.